



SPA Wellness
NPO 日本スパ・ウェルネス協会

美容脱毛士・管理美容脱毛士 認定実技試験 受験要項

※本要項には、出願から資格取得までに必要な事項が記載されています。
出願前に必ず確認し、不備のないよう十分に注意してください。

特定非営利活動法人
日本スパ・ウェルネス協会

〒171-0014 東京都豊島区池袋 2-23-3 TEL 03-5960-0332

目次

I	美容脱毛士・管理美容脱毛士認定試験	2
II	出願手続	
1.	受験資格	3
2.	出願に必要な書類	3
3.	出願書類の提出先と受付期間	4
4.	受験料と振込先	4
5.	出願の流れ	5
6.	受験票の発行と通知	5
III	試験概要	
1.	実技試験日程	5
2.	実技試験会場	6
3.	実技試験内容	7
4.	美容電気脱毛における滅菌・消毒について	7
5.	実技試験の流れ	9
6.	実技試験における減点事例	11
7.	モデルについて	12
8.	受験者準備物と貸出品について	13
9.	試験前後の荷物の発送について	14
10.	受験上の注意事項	15
11.	試験後の整理整頓について	16
12.	試験当日の交通機関に関する注意事項	16
IV	合否通知の発送	16
V	受験申し込みから資格取得までの流れ	17

Ⅰ 美容脱毛士・管理美容脱毛士認定試験

美容電気脱毛は 140 年以上もの歴史があり、安全性と有効性が認められた脱毛法ですが、毛包内に挿入した金属製のプローブに通電することにより発毛組織に作用して毛の成長に影響を与える脱毛法であり、高度な技術力が必要となります。

当協会では、お客様に脱毛施術を安心、安全かつ効果的に受けていただけるよう、専門的な知識と技術を習得した脱毛士の証明として、「美容脱毛士」、「管理美容脱毛士」の2つの資格を付与しています。

美容脱毛士とは、安全で良質な技術と豊富な知識、かつ信頼されるサービスマナーをもち合わせた脱毛士に付与される資格です。当協会が指定する条件を満たし、筆記試験・実技試験に合格することで資格を取得することができます。

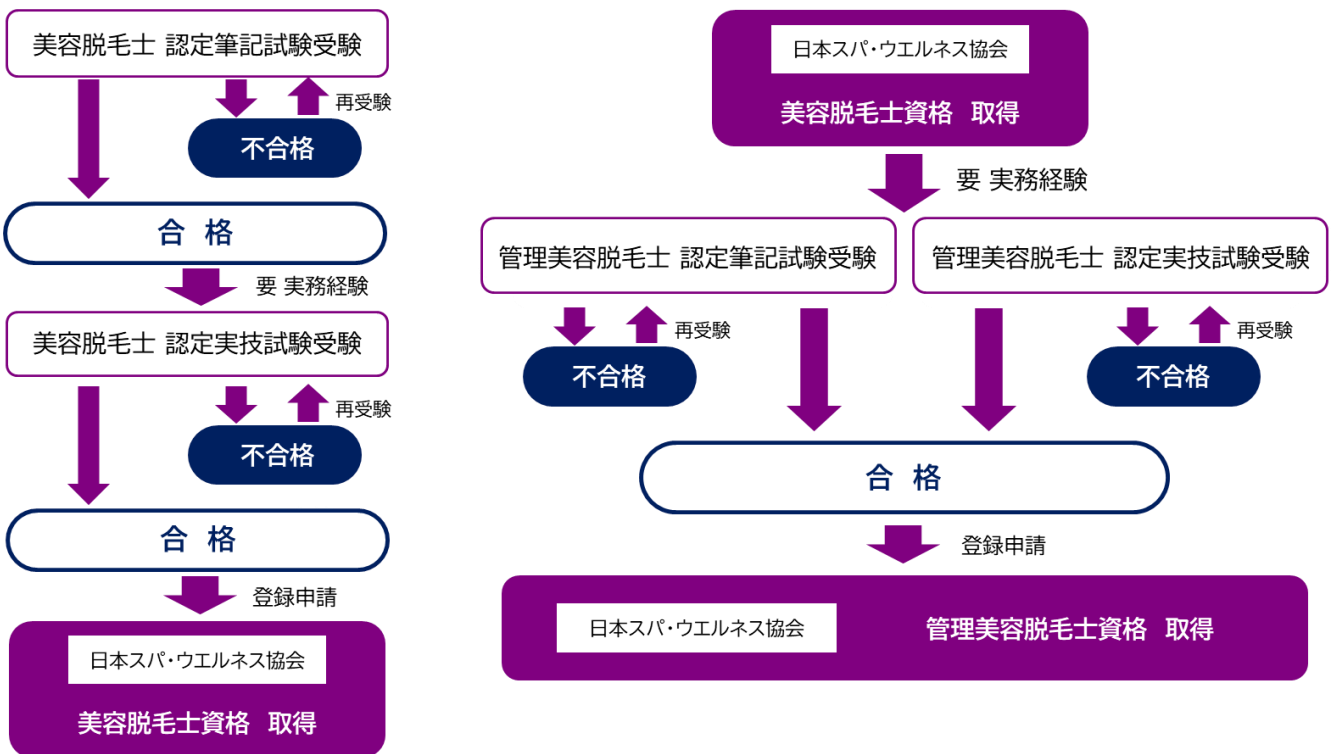
管理美容脱毛士とは、経験豊富で高度な技術と知識をもち合わせ、ホスピタリティあふれる美容脱毛サービスを提供でき、さらに指導的立場を担うことのできる脱毛士に付与される資格です。



【受験から合格・資格申請までの流れ】

<美容脱毛士>

<管理美容脱毛士>



II 出願手続

1. 受験資格

【美容脱毛士】

当協会の正会員であり、「美容脱毛士筆記試験」合格後、脱毛に関連する実務経験を半年以上有する方。

【管理美容脱毛士】

当協会の正会員であり、「美容脱毛士」資格取得後、脱毛に関連する実務経験を1年以上有する方。

2. 出願に必要な書類

<美容脱毛士>

- ◎ 「美容脱毛士」筆記試験の合格を証明する書類の写し
- ◎ 実務経験証明書 ⇒当協会ホームページよりダウンロードしてください。

<管理美容脱毛士>

- ◎ 「美容脱毛士」の資格を証明する書類の写し
- ◎ 実務経験証明書 ⇒当協会ホームページよりダウンロードしてください。

実務経験証明書

- ※ 必要書類の不備（必要事項の記入漏れ、必要書類の添付なし等）や受験料未納などの場合は、それらが解決されるまで受験することはできません。
- ※ 偽造した必要書類を提出した場合や提出した書類に虚偽の記載が含まれていた場合は、認定後であっても資格を取り消します。
- ※ 勤務している会社やサロンなどが複数にわたる場合は、それぞれの実務経験の期間及び内容を記入し、現在の所属先にて証明を受けてください。
- ※ 勤務していた会社が倒産・閉鎖して押印をいただけない場合は、実務経験証明書に必要事項を記入し、会社名と勤続期間がわかる書類（源泉徴収票・給与明細などの写し）を期間分ご提出ください。
- ※ 受験者自身が代表者の場合は、客観的証明と判断できる書類（登記簿謄本、納税証明書、個人事業の開業等の届出書など）の写しをご提出ください。
- ※ 一度受理した書類は原則返却いたしません。原本の提出が必要な書類以外は必ず写しを提出してください。

3. 出願書類の提出先と受付期間

【出願書類の提出先】

特定非営利活動法人 日本スパ・ウエルネス協会 事務局

〒171-0014 東京都豊島区池袋 2-23-3

TEL : 03-5960-0332 FAX : 03-3988-8227 受付時間 : 月～金 10 : 00～17 : 00

【出願書類の受付期間】

ホームページに記載している申込期限内 (おおよそ試験日の2か月前から1か月前まで)

<https://www.spa-wellness-japan.or.jp>

※締切日を過ぎた書類は受理いたしかねますので、ご注意ください。

4. 受験料と振込先

【受験料】

美容脱毛士実技試験／管理美容脱毛士実技試験

11,000 円 (税込)

【受験料振込先】

みずほ銀行 丸の内中央支店 普通預金口座 1995665
口座名義：特定非営利活動法人 とくていひえいりかつどうほうじん 日本スパ・ウエルネス協会 にほん きょうかい

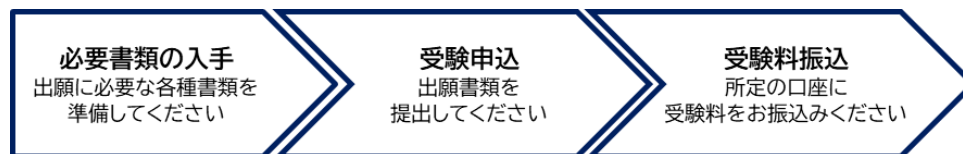
※実務経験者の方は「**受験者本人名義**」でお振込みいただき、振込証明書をお受け取りください。

※振込手数料は受験者負担となります。

※振込証明書は破棄せず、合格後、資格認定登録を行うまで大切に保管してください。

※受験をキャンセルする場合は、**試験日 1 週間前までに**事務局へご連絡ください。それ以降は事務局の都合でない限り、いかなる理由でも**受験料の返金はいりません**。なお、自己都合によるキャンセルの場合は、返金の際の振込手数料は受験者負担とさせていただきます。

5. 出願の流れ



出願に必要な書類はホームページよりダウンロードしてください。書類提出後、受験料を所定の口座にお振込みください。

6. 受験票の発行と通知

- ・ 受験票は試験の1週間前までに、受験願書に記載の住所に発送予定です。試験日3日前になっても受験票がお手元に届かない場合は、事務局までお問い合わせください。
- ・ 書類などの確認のため、当協会に登録された電話番号、メールアドレスに連絡する場合があります。
- ・ 住所、電話番号、メールアドレスなどに変更があった場合は速やかに事務局までご連絡ください。
- ・ 提出いただいた個人情報につきましては、適正かつ厳重に管理の上、美容脱毛士及び管理美容脱毛士試験実施の目的以外には使用いたしません。

III 試験概要

1. 実技試験日程

年2回（5月・11月）

※実技試験の日程の詳細はホームページを参照してください。

※試験日程は都合により変更になる場合もあります。

2. 実技試験会場

【東京会場】

ミス・パリ・ビューティ専門学校

東京都豊島区池袋 2-23-3 1F

- 池袋駅：JR 各線、東武東上線、西武池袋線、
東京メトロ：丸の内線・有楽町線
副都心線地下街（Echika）を副都心線
方面に進み C1 出口より徒歩 3 分
- 要町駅：東京メトロ：有楽町線、副都心線 5 番出口
より徒歩 5 分



【大阪会場】

ミス・パリ エステティック専門学校

大阪府大阪市北区曽根崎 2-2-18 9F

- JR「大阪駅」中央口より徒歩 7 分
- 阪急「梅田駅」中央口より徒歩 7 分
- 大阪メトロ御堂筋線「梅田駅」14 番出口より徒歩
5 分
- 大阪メトロ谷町線「東梅田駅」6 番出口より徒歩 4 分
- JR「北新地駅」東改札口より徒歩 4 分



【名古屋会場】

ミス・パリ エステティック専門学校 名古屋校

愛知県名古屋市東区東桜 1-8-3 5F

- 地下鉄東山線・名城線「栄駅」東改札口より徒歩 7 分
- 名鉄瀬戸線「栄町駅」より徒歩 7 分
- 地下鉄桜町線・名城線「久屋大通駅」南改札口より
徒歩 7 分



※ 各会場とも定員になり次第締め切らせていただきます。

※ 受験者が試験実施可能者数に満たなかった場合、その会場での試験開催を見送ることがあります。

※ 会場の定員により受験希望地の変更をお願いする場合があります。予めご了承ください。

3. 実技試験内容

【実技試験時間】 60 分間

【合格の判定】

脱毛技術がそれぞれ一定レベルに達していること

(美容脱毛士 75 点以上合格、認定美容脱毛士 90 点以上合格)

4. 美容電気脱毛における滅菌・消毒について

【実技試験での注意点】

実技試験を受験される方は、減点の対象とならないように以下の滅菌・消毒及び、手指・器具・機器などの衛生管理について十分に理解の上、試験に臨んでください。

1. 消毒と滅菌の意味と方法

消毒の定義：対象物に存在する病原微生物を殺滅または除去して感染力をなくすこと。

方 法：消毒薬による消毒、紫外線照射による消毒、煮沸消毒、蒸気消毒など

滅菌の定義：有害・無害を問わず対象物に存在する全ての微生物を殺滅または除去すること。

方 法：高圧蒸気滅菌（オートクレーブ）、乾熱滅菌（ドライヒート）、ガス滅菌（EOG滅菌）

2. 美容電気脱毛における消毒・滅菌の必要性

お客様からお客様、脱毛士からお客様、お客様から脱毛士へと病気の感染を防ぐため、そしてお客様が脱毛施術による細菌感染を起こすことがないように、全てのお客様に対して、下記の感染予防手段を確実に実行する必要があります。

① 皮膚の消毒

皮膚には常在菌など多くの微生物が付着しており、特に**脱毛後の皮膚や毛包は感染を起こしやすい状態**になっています。そのため、脱毛施術による感染を防止するため、施術前後には必ず施術部位の消毒を行います。また、脱毛士の手指、腕など施術部位に触れる可能性のあるところも消毒を行う必要があります。

手指消毒や施術部位の消毒には、消毒用エタノールやイソプロパノールなどのアルコール類による消毒薬が推奨されています。ただし、施術後敏感になった皮膚にアルコール類を用いると強い刺激を感じるため、塩化ベンザルコニウム液や塩化ベンゼトニウム液など逆性石けんによる消毒薬などが用いられています。なお、消毒薬に対するアレルギーがある場合はどちらか一方あるいは他の消毒薬を使用するなど、皮膚に適した消毒薬を選択する必要があります。

② 機器や器具、備品類の消毒

脱毛士が手指洗浄及び手指消毒を徹底していても、施術中に触れる箇所が消毒されていなければ意味がありません。脱毛器のスイッチ、ダイヤル類、プローブホルダ、プローブホルダスタンド、ライトのスイッチ、かさの部分、消毒に使用するコットン容器の蓋など、**施術中に触れる可能性のあるところは全て消毒**します。施術中に消毒していない部分に触れた場合には、改めて手指の消毒を行わなければなりません。

器具類の消毒には、揮発性の高いエタノールやイソプロパノールなどのアルコール系の消毒薬が適しています。

③ 備品の滅菌

細菌感染防止のため、毛包に挿入するプローブは滅菌したものを使用しますが、滅菌の確実性、利便性から、お客様ごとに**滅菌済みの使い捨てプローブを使用**します。また、施術中にお客様の皮膚に触れる可能性のあるツイーザーも滅菌したものを使用します。

ツイーザーの滅菌には、滅菌処理に要する時間も短く、残留毒素が出ない安全な高圧蒸気滅菌（オートクレーブ）が推奨されています。なお、確実に滅菌処理するために、事前にツイーザーに付着した有機物やその他の残留物質をよく洗浄して取り除くことを忘れないようにしてください。

3. 滅菌した備品の取り扱い

滅菌したものは生存する微生物が全く存在しない状態であるため、**滅菌したものの以外が触れた場合、その瞬間から滅菌状態ではなくなります。**

滅菌済みのトレイの中に置いて良いものは滅菌済みのプローブと滅菌済みのツイーザーのみです。

また、滅菌済みトレイを滅菌バッグから出す際もトレイの内側には手で触れないように注意してください。トレイの外側はワゴンの上に置いた時点で滅菌ではなくなるため、取り出す際に手で触れても問題ありません。

このように滅菌したものを取り扱うときには、どこからどこまでが滅菌されているのか、どこから触っていいのか、清潔、不潔の概念を正しくもち、細心の注意を払って扱うようにしましょう。

5. 実技試験の流れ

【脱毛実技試験の流れ（試験時間：60分）】

順序	所要時間	科目	試験内容	施術上の留意点	
①	5分	事前準備	・準備(器具、用具、化粧品)	・必要な器具、用具、化粧品は全て用意する。	
			・ワゴンのセッティング	・器具、用具、化粧品は必要なものを不足なく機能的に配置し、ワゴンは施術しやすい位置にセッティングする。 ・不要なものはワゴン上に出さず、引き出しに入れる。	
			・ベッドメイキング	・ベッドは清潔感があり、シワのないようきれいにセッティングし、施術部位に使い捨てのペーパーシーツを敷く。	
			・衛生面	・使用する器具、用具の消毒を適切に行う。 ・滅菌されたものと消毒されたもの分別を適切に行う。 ・化粧品を衛生的に使用する。 ・施術前や施術中の手指の消毒を常に心掛ける。	
		受験者の身だしなみ	試験官より髪、メイク、ユニフォーム・シューズ、ストッキング、爪などトータルの身だしなみのチェックを受ける。		
			・手指、爪	・手指、爪は手入れをする。 ・爪は指先から出ないように整える。	
			・髪	・髪は清潔に整え、長い髪は美しくまとめる。 ・前髪や短い髪などは、施術中に触れずに済むように対処する。	
			・メイク	・好感をもたれるナチュラルなメイクアップを施す。	
			・ユニフォーム	・汚れやシワ、ボタンのほつれなどが無い清潔なユニフォームを着用する(下着が透けていないこと)。	
			・シューズ	・清潔で、フットペダルを踏みやすいシューズを着用する。 ・かかとの高いものは減点対象。 ・裸足及びスリッパでの受験は不可。	
			・ストッキング	・肌色に近い色のストッキングを着用する。	
			・アクセサリ	・アクセサリや時計などは身につけない。	
		・全体の清潔感	・好感をもたれる身だしなみと全体の清潔感を心掛ける。		
②	10分	脱毛 コンサルテーション	・適切な説明	・美容電気脱毛の原理について ・美容電気脱毛の有効性、安全性について ・毛と毛包の構造及び毛周期について ・脱毛施術後の皮膚の反応及びアフターケア方法についてなど、お客様が安心して施術を受けることができるように丁寧かつわかりやすく説明する。	
			・毛や皮膚の観察	・毛や皮膚の状態を観察する。 ・施術部位に皮膚トラブルなどが無い確認する。	
			・施術計画	・コンサルテーションで得た情報を総合的に判断し、必要な日数や期間、ユニット数、具体的な施術方法など施術計画を立てる。	
			・ホームケアアドバイス	・施術後のアフターケアの方法、生活面での注意事項についてアドバイスする。	
			・シートの記入状況	・施術に必要な情報を過不足なく記入する。 ・事前記入の部分は、誰が見ても見やすく、分かりやすい表現で記載する。	
※コンサルテーションシートは全て事前記入。					

順序	所要時間	科目	試験内容	施術上の留意点
③	10分	事前準備	・機器や用具のセッティング	・脱毛器のフットパダルやライトの位置や向きを決定する。 ・ツールを施術しやすい高さ、位置に調節する。 ・脱毛器が適切に使用できるか確認する。
			・技術者の手指洗浄・消毒	・手洗い場にて、薬用石けんを使用し、適切に手指洗浄を行う(手指だけでなく爪、肘まで)。 ・手洗い後の蛇口、ドアノブ等の開け閉めはペーパータオルを使用するなど、不衛生部分には一切触らない。 ・適切な方法で手指消毒を行う。
			・機器消毒	・脱毛器(スイッチやダイヤルなど)、各種器具類(プローブホルダやコード類など)、ライトのスイッチやかさの部分、消毒容器の蓋など施術中に触れる可能性のある部分を全て消毒する。
			・器具類の準備	・握り導子をお客様に渡す。 ・必要に応じ、グローブや眼鏡を装着する。 ・グローブを装着した際は、グローブの上から消毒する。 ・滅菌バッグから滅菌トレイを取り出す。その際、トレイの内側に指を触れないように注意する。 ・滅菌バッグからツイーザーを取り出し、滅菌トレイの上に置く。
			・プローブの装着	・プローブをプローブホルダに適切に装着する。
			・施術部位の消毒	・モデルの施術部位(可能な限り広い範囲)を適切に衛生的に消毒する。
④	5分	電流設定	・高周波電流の設定	・高周波電流をモデルに合った適正点に設定する。
			・通電時間の設定	・脱毛処理に必要な時間を設定する。
			・直流電流値の設定	・毛の太さを目安にアルカリユニット(ユニット数)を決定する。
⑤	20分	実技	・インサート(方向・角度・深度)	・プローブホルダを正しくもち、力を入れずなめらかに動かす。 ・方向、角度、深度ともに正確かつスムーズにインサートを行う。
			・挿入リズム	・インサートに時間をかけすぎず、安定したリズムで施術を行う。
			・ツイーザーの扱い方	・安全かつ安定したもち方でツイーザーをもつ。 ・毛を無理に引き抜くことなく、適切に毛を抜く。
			・脱毛器の確認	・施術中に機器の目盛りが適切に上がっているか確認する。
			・処理毛の状態	・処理した毛はアルコールに浸したコットンの上に並べる。 ・成長期後期の毛を処理する。
			・処理後の皮膚の状態	・オーバークックを起こさないように施術する。
			・施術中の衛生面	・必要に応じて施術中も手指消毒を適切に行い、衛生的に保つ。
			・プローブの廃棄方法	・感染廃棄物として適切な処理を行う。
⑥	10分	毛と皮膚の状態チェック	・処理された毛の状態	・処理された毛の大部分が成長毛である。 ・毛球と内毛根鞘(ゼリー)が確認できる。
			・処理後の皮膚の状態	・水疱や出血、内出血、異常な赤みなどのトラブルがみられない。
—		全体を通しての接客・誘導	・姿勢	・身体に負担をかけない美しい姿勢で行う。
			・接客マナー	・好感もてる表情、立ち居振る舞いで臨む。 ・正しく美しい言葉遣いで話す。 ・丁寧でスムーズな誘導をする。
			・モデルへの配慮、気配り	・モデルに対して常に気を配り、配慮ある心遣い、声かけ、対応をする。 ・礼儀正しく心のこもった接遇で、モデルと適切なコミュニケーションを図る。
			・安心感	・謙虚で真剣な態度で臨み、安心感や信頼感に繋げる。
—		口頭試問	・全体を通しての理解度	・皮膚や毛、毛周期について、美容電気脱毛の種類と方法、ブレード法の有効性及び安全性について(メリット、デメリット)、脱毛器の設定について、深度測定、禁忌事項や注意事項、効果的な処理の進め方、効果的な施術ベースと電気脱毛が終了する期間、アフターケア化粧品の特徴成分、ホームケアアドバイス、衛生管理(滅菌と消毒の違い、消毒薬の種類)などについて適切に回答する。
			・受け答えのマナー	・口頭試問にはマナー良く回答する。

【試験時の注意事項】

試験中にものを落とした場合は**必ず試験官に申し出た上で**、次のように対応してください。

① ツイザーを落とした場合

落としたツイザーは拾わずに、予備のものを使用してください。

② プローブを落とした場合

落としたプローブは試験官が処分しますので、拾わないでください。

③ それ以外のものを落とした場合

試験官の指示に従ってください。

6. 実技試験における減点事例

以下の行為は、実技試験において減点対象となる場合があります。参考にしてください。

1. 衛生管理面

① 滅菌及び消毒の意味を理解していない。

- ・滅菌トレイの内側に触れる。
- ・滅菌済みのプローブやツイザーの先端を消毒した手指で触れる。
- ・ワゴンやシートなどの上に滅菌済みのツイザーを直接置く。
- ・滅菌済みトレイの上に消毒用コットンなどをのせる。
- ・手指消毒後に未消毒のものに触れる。

② 消毒によってモデルの施術部位が真っ赤になるなど、適切な消毒方法を選択できていない。

2. 美容電気脱毛実技

① 機器設定が正しくできていない。

- ・毛に対して正しいアルカリユニットの判定ができていない。
- ・ユニット計算ができていない。

② 適切な施術ができていない。

- ・挿入の方向、角度が違う。
- ・挿入が浅い。
- ・挿入が不安定である。
- ・挿入が強引である。
- ・皮膚にへこみがみられる。
- ・挿入時にプローブを押しつけている。
- ・挿入のやり直しが多くみられる。
- ・深度測定を理解していない。
- ・脱毛施術のリズムが悪い。
- ・成長期後期の毛を見極められていない。

③ その他

- ・施術中の姿勢が悪い。
- ・施術中に機械の確認（通電の有無、ボリュームなど）をしていない。
- ・施術中にツイザーがプローブに接触した。
- ・施術した部位にオーバートリートメントがみられる。
- ・使用済みプローブの処理が不適切である（外し忘れ、廃棄容器以外に捨てるなど）。

7. モデルについて

受験当日にはモデルをご同伴ください（事務局ではモデルの手配は行っておりませんので、ご注意ください）。認定校での受験の場合は、受験者同士の相モデルでも構いません。

【モデルの条件】

- 18歳以上であること。
- 脱毛部位に十分な毛量があること。

【美容電気脱毛の禁忌及び注意事項】

以下の項目に該当する場合は、受験不可となる場合があります。

- 美容電気脱毛の禁忌及び注意事項に該当する場合

美容電気脱毛禁忌	心疾患、血液疾患(血友病、血小板減少性紫斑病)、ベーチェット病、後天性免疫不全症候群(エイズ)、皮膚がん、悪性黒色腫(メラノーマ)、色素性母斑(単純性黒子、獣毛性母斑、ベッカー母斑)、尋常性白斑
感染する恐れのある疾病や皮膚疾患	感染性の疾患(インフルエンザ、新型コロナウイルス、風疹、はしか(麻疹)など)、風邪症状(発熱、くしゃみ、咳、痰、鼻水、倦怠感、リンパの腫れなど)、感染性皮膚疾患(伝染性膿痂疹(とびひ)、ヘルペス、疥癬、シラミ症など)
施術を行うことができない部位	やけど、かぶれ、蕁麻疹、皮膚病変の見られる部位、皮膚の損傷、麻痺がある部位、刺青(タトゥー)、静脈瘤、濃い色素沈着、シリコンや金属等の異物を注入した真上
医師の承諾が必要なもの	糖尿病、てんかん、気管支喘息、ケロイド体質、自己免疫疾患(膠原病、乾癬などの治療中)、その他の疾患など(薬の服用、治療中、過去に治療)
施術する際感染予防が必要なもの	B型肝炎、C型肝炎、尋常性毛瘡(カミソリ負け)、毛包炎、癬(おでき)、細菌性爪周囲炎(ひょう疽)、尋常性疣贅(いぼ)、白癬(足白癬・手白癬・爪白癬、体部白癬、股部白癬)など
施術する際体質への配慮が必要なもの	接触皮膚炎(かぶれ)、アレルギー体質(アルコール、金属、アルカリ、化粧品など)

- 心臓ペースメーカーなどの医療電子機器を装着している方
- 体内にボルトなどの金属製の固定具が埋め込まれている方
- 半年以内に手術（美容整形を含む）を受けた方
- 妊娠中・出産直後の方
- 1週間以内に37.5℃以上の発熱があった方
- 全身倦怠感、過度の疲労感や睡眠不足など体調不良の方
- 2週間以内に強い日焼けをした方
- アレルギー反応が出ている方
- 試験日の1週間以内にワクチンを接種した方

同伴モデルへの配慮を心掛け、モデルが試験中に体調不良等により途中退室を希望した場合は必ず試験官に申し出てください。

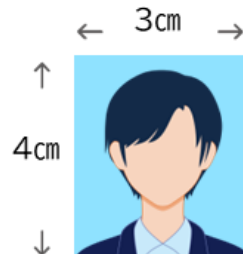
8. 受験者準備物と貸出品について

【受付時に必要なもの】

- 写真*が貼付された受験票（写真の貼付がない場合は受験することができません）

※写真について

- ・ 証明書用写真（タテ 40mm × ヨコ 30mm）
- ・ 過去 3 か月前以内に撮影されたもの
- ・ 上半身正面向・無帽・無背景のもの
- ・ 眼鏡使用の場合は無色透明のレンズに限る
- ・ スナップ写真、不鮮明な写真、特殊加工を加えたものは不可



- 記名、捺印したモデルの承諾書

【実技試験時に必要なもの】

- ユニフォーム（制服）
- シューズ
- 不織布マスク（白）
- 使い捨てグローブ（任意）
- 滅菌済みツイーザー（予備も含む）
- 滅菌済みプローブ（予備も含む）
- 消毒剤類（エタノール、塩化ベンザルコニウム等、消毒対象物に適したもの）
※脱毛施術後の皮膚に使用する消毒剤は、備品や手指消毒とは別の低刺激の消毒剤を用意してください。
- 消毒用コットン及びコットンを入れる蓋付容器
- セッシ、セッシ立て
- スパチュラ（必要者のみ）
- 鎮静用の化粧品
- 握り導子用ウェットティッシュやスポンジ
- 必要なリネン類
※リネン類は無地で白または淡い色の清潔なものをご使用ください。
※不足しても事務局では貸し出しを行いません。
- バインダー
- 記入済みのコンサルテーションシート

※その他各自必要と思われるものをご用意ください。

【会場準備物】

- 脱毛器（パピス、ヒンケルUC-2、MP1等）
- ライト
- コンセント、延長コード
- ベッド（1台）
- スツール（1台）
- ワゴン（1台）
- プローブ廃棄容器
- 滅菌済みトレイ
- ペーパーシート
- ゴミ箱
- 給湯設備及び水道設備（洗い場）
- 会場用時計
- 荷物用のかご（ベッド下に準備物を置いておく）

※脱毛器の種類は会場によって異なります。

※脱毛器は数に限りがありますので、貸出希望の場合は事前にお申込みください。

※事務局では会場準備物以外の貸し出しは一切いたしません。

※忘れ物があると受験できなくなる場合がありますので、ご注意ください。

9. 試験前後の荷物の発送について

<試験前の荷物の発送について>

- ◎ 事前に試験会場に荷物を発送する場合は、「元払い伝票」にてお送りください。
- ◎ 試験会場のご迷惑とならないように、事前にお伝えする着日・時間を指定して発送してください。
- ◎ 各会場は校舎が複数ある場合がございますので、必ず指定住所に発送してください。
- ◎ 未着の荷物、または指定日・指定時間以外に届いた荷物に関しては、会場及び事務局は一切責任を負いません。各自で宅配業者に確認を取るようお願いいたします。荷物の問い合わせ番号は必ずお控えください。
- ◎ 指定日に荷物の発送ができない場合は、当日ご自身でお持ちください。
- ◎ 他の荷物に紛れてしまうと受験ができなくなります。伝票の「品名欄」を必ずご記入ください。
例) 「美容脱毛実技試験用化粧品、備品等」、「割れ物注意」、「ご自身の実技試験日」

荷物の発送に関してご不明な点がある場合は、協会事務局までお問い合わせください。

荷物の到着日・時間は必ず厳守いただきますよう、お願いいたします。

(発送先・指定着日・指定時間は別途お知らせいたします)

<試験後の荷物の発送について>

- ◎ 試験会場から荷物を返送する際には、会場指定業者の「着払い伝票」を用意し、届け先・依頼主共に、ご自身のサロンや会社、お名前を記入してください。何らかのトラブルで荷物が会場に戻ってしまった場合は、各自で会場まで引き取りに行ってください。会場からは再送・転送はしませんので、自己管理を徹底してください。
- ◎ 会場が指定する宅配業者以外での発送はできません。
- ◎ 荷物は丁寧に梱包し、液体等が漏れないようにしてください。段ボールに水分などがしみ出すなどの場合は返送できません。その際は会場まで引き取りに行ってください。
- ◎ 荷物のトラブルに関する問い合わせは、ご自身で配送業者と連絡を取ってください。
- ◎ 万一トラブルが起きた際に必要となりますので、荷物の問い合わせ番号は必ずお控えください。
- ◎ 試験翌日の着払い指定はできません。

10. 受験上の注意事項

- ① 受験票を忘れた場合や受験票に写真の貼付がない場合は受験することができません。
- ② 試験開始 30 分前から受付を開始します。
- ③ 試験官は受験者の技術だけでなく、プロフェッショナルとしてのマナーも見ています。試験中は厳粛な気持ちで臨みましょう。
- ④ 試験中は試験官の指示に従って試験を進行してください。
- ⑤ 試験中、受験者とモデルとの間でアドバイス等とみられる会話やその他不正行為が確認された場合は不合格となりますのでご注意ください。
- ⑥ 試験中の途中退室は受験拒否とみなし、再入室できません。
- ⑦ 会場貸出の備品等は破損しないように丁寧に扱ってください。
- ⑧ 日本スパ・ウエルネス協会公式テキストの内容を前提に口頭試問や採点を行いますので、協会公式テキストで学習することをお勧めいたします。また、協会認定校では実技試験対策講座を行っています。希望の際は事務局までお問い合わせください。
- ⑨ 試験中に不測の事態（地震や火災など）が発生した場合は、試験監督者の指示に従ってください。
- ⑩ 試験終了後は会場外での不要な私語はご遠慮いただき、速やかにお帰りください。
- ⑪ 試験会場以外への立ち入りはご遠慮ください。
- ⑫ 試験会場での飲食等については、各会場のルールに従ってください。
- ⑬ 試験当日、学校保健安全法で出席停止が定められている感染症に罹患し治癒していない場合は受験することができません。その場合は、再受験等の措置を行いますので事務局にご連絡ください。



公式テキスト 4 冊セット
美容電気脱毛学

11. 試験後の整理整頓について

- ① 使用したベッド、スツール、ワゴン等は汚れを拭き、試験開始時と同じ状態にしてから退場してください。使用後の備品類は適宜消毒等を行い、必ず指定の場所に返却してください。
- ② 試験会場の整理整頓を心掛け、清潔にしてください。ゴミは全て持ち帰ってください。
- ③ 忘れ物にご注意ください。万一忘れ物があっても、会場・事務局での保管はいたしかねます。
- ④ 会場の物を誤って持ち帰ることのないようにご注意ください。

12. 試験当日の交通機関に関する注意事項

- ① 各会場には受験者・モデル用の駐車場及び駐輪場はありません。会場までは公共交通機関をご利用ください。また、試験会場周辺の交通の妨げとなりますので自動車での送迎もご遠慮ください。
- ② 交通機関の混乱に備え、余裕をもって来場してください。
- ③ 交通機関の乱れなどで受験時間に間に合わないと判断した場合は、速やかに事務局まで連絡の上、指示を仰いでください。
- ④ 道に迷ったなどが原因の遅刻は認められません。前日までに会場への経路を調べて確認しておいてください。ただし、会場内の下見はできません。
- ⑤ 主要交通機関の乱れなどにより、多数の受験者が試験開始時刻に間に合わないと判断した場合は、試験開始時間を遅らせることがあります。

IV 合否通知の発送

合否通知は試験日より **2週間程度**で郵送にて通知いたします。電話やメールでの回答はいたしかねますので、ご了承ください。

※実技試験、筆記試験ともに合格有効期限は **3年間**です。期限内に両試験に合格し、登録申請を行うと資格を取得することができます。

※引っ越し等で住所が変更になった場合は、必ず事務局までご連絡ください。

V 受験申し込みから資格取得までの流れ

【美容脱毛士】

筆記試験

- ① 筆記試験受験申込 出願に必要な書類を準備し、申し込む
- ② 筆記試験受験料振込 所定の受験料を振り込む
- ③ 筆記試験受験票の送付 筆記試験の受験票が発行される
- ④ 筆記試験受験 受験票に記載された日時、会場にて受験をする
- ⑤ 筆記試験結果の通知 筆記試験の結果通知書が届く



実務経験半年



実技試験

- ① 実技試験受験申込 出願に必要な書類を準備し、申し込む
- ② 実技試験受験料振込 所定の受験料を振り込む
- ③ 実技試験受験票の送付 実技試験の受験票が発行される
- ④ 実技試験受験 受験票に記載された日時、会場にて受験をする
- ⑤ 実技試験結果の通知 実技試験の結果通知書が届く
合格者にはディプロマが発行される

※NPO 法人日本スパ・ウェルネス協会の正会員でない場合は、試験に合格しても資格を取得することができませんので、ご注意ください。

※筆記試験及び実技試験はどちらから受験しても構いません。ただし、先に受験した試験の合格の有効期限は3年間です。筆記試験及び実技試験の両試験を合格して資格取得となりますので、ご注意ください。

【管理美容脱毛士】

美容脱毛士取得後、実務経験 1 年以上



筆記試験

- ① 筆記試験受験申込 出願に必要な書類を準備し、申し込む
- ② 筆記試験受験料振込 所定の受験料を振り込む
- ③ 筆記試験受験票の送付 筆記試験の受験票が発行される
- ④ 筆記試験受験 受験票に記載された日時、会場にて受験をする
- ⑤ 筆記試験結果の通知 筆記試験の結果通知書が届く

実技試験

- ⑥ 実技試験受験申込 出願に必要な書類を準備し、申し込む
- ⑦ 実技試験受験料振込 所定の受験料を振り込む
- ⑧ 実技試験受験票の送付 実技試験の受験票が発行される
- ⑨ 実技試験受験 受験票に記載された日時、会場にて受験をする
- ⑩ 実技試験結果の通知 実技試験の結果通知書が届く
合格者にはディプロマが発行される

※NPO 法人日本スパ・ウェルネス協会の正会員でない場合は、試験に合格しても資格を取得することができませんので、ご注意ください。

※筆記試験及び実技試験はどちらから受験しても構いません。ただし、先に受験した試験の合格の有効期限は 3 年間です。筆記試験及び実技試験の両試験を合格して資格取得となりますので、ご注意ください。